
















SAAT- UND ERNTEZEITEN

Die Saat- und Erntezeiten können Jahr für Jahr wegen wechselnder Wetterlagen variieren. Geographische Klimaunterschiede sind selbstverständlich auch von Bedeutung. Darüber hinaus gibt es viele Sorten der meisten Pflanzarten, die jede für sich verschiedene Eigenschaften im Verhältnis zu den Entwicklungs-, Saat- und Erntezeiten haben.

Aussäen vorkultivierter Pflanzen
Saat
Ernte vorkultivierter Pflanzen
Ernte
Kunststoffabdeckung rund um die Uhr
Kunststoffabdeckung in der Nacht und nur wenn kalt/windig

Verlängerte Saison

Die Angaben im Schema bauen auf den Anweisungen der Samenlieferanten und eigenen Erfahrungen aus dem mehrjährigen Anbau unter den in einem Gewächszelt bestehenden besonderen Verhältnissen auf. Als Hauptregel können Sie ungefähr einen Monat früher in einem Gewächszelt als im Freiland säen/pflanzen. Das beruht auf einer höheren Erdtemperatur und besseren Trocknungsfähigkeiten der Erde in einem Hochbeet, so dass sie früher bearbeitbar wird. Im Herbst gibt es auch ungefähr einen zusätzlichen Monat zum Säen bzw. zur Ernte.

Typ	Jan	Feb	Mär	Apr	Mai	Jun	Jul	Aug	Sep	Okt	Nov	Dez	Bemerkung
Blattgemüse													Salate können generell ein bisschen Nachtfrost aber nicht länger dauerndem hartem Frost widerstehen.
 Babysalat													Sickert nach wenigen Tagen hervor. Die kleinen Blätter abschneiden und im Salat anwenden - sie wachsen wieder an.
 Mangolde													Leicht anzubauen. Wenn es keinen harten Frost gibt, können Sie den ganzen Winter bis zum Frühling ernten.
 Feldsalat													Keimt leicht. Kann den ganzen Winter geerntet werden, wenn es keinen harten Frost gibt.
 Kopfsalat													Vorkultivierung in kleinen Töpfen mit je einer Pflanze. In warmen Perioden keimt der Salat nicht, wenn er direkt gesät wird.
 Rucola													Leicht anzubauen. Nehmen Sie die Blätter, obwohl sie klein sind, sie wachsen wieder an.
 Spinat													Schießt bei zu hohen Temperaturen. Säen im frühen Frühling und Herbst.
 Stengelsellerie													Ein wenig Stengelsellerie kann den größten Teil des Jahres die Familie versorgen, soweit kein harter Frost vorkommt.
Hülsenfrüchte													Als Stütze und zur Einschränkung des Platzes können Sie Gestelle oder Schnüre anwenden.
 Bohnen													Vorkultivieren und früh anfangen. Keimt aber leicht und gleichmäßig bei direktem Säen im Gewächszelt.
 Erbsen													Pflanzen, die nur 40 cm hoch werden sollten, erreichen die Doppelhöhe. Schnüre/Gestelle zur Stütze erforderlich.
Kartoffeln · Zwiebeln · Porrees													Kartoffeln = Vor- und Nachkultur. Zwiebeln und Porrees ohne Krankheiten.
 Kartoffeln													Kartoffeln mehrmals setzen. Achten Sie auf die Vorkeimung für die Frühernte.
 Frühlingszwiebeln													Leicht anzubauen. Brauchen im Beet nicht sehr viel Platz.
 Knoblauch (Steckzwiebeln)													Leicht anzubauen.
 Zwiebeln (Steckzwiebeln)													Das Scheitern ist unmöglich.
 Zwiebeln (Samen)													Im Gewächszelt werden Zwiebeln aus Samen perfekt entwickelt. Bei einer Vorkultivierung wird die Erntezeit vorverlegt.
 Porree													Das Einfachste ist eine Vorkultivierung, das direkte Säen ist aber auch möglich.

Abdeckung

Für viele Kulturen ist eine Kunststoffabdeckung im Herbst und im Winter nicht unbedingt notwendig, obwohl dies im Schema angegeben ist. Es ist aber fast immer ein Vorteil, dass die Pflanzen den zusätzlichen Schutz bzw. die zusätzliche Wärme erhalten, die aufgrund der Abdeckung möglich ist.

Herbtsaat

Die Möglichkeiten, im Herbst zu säen im Hinblick auf eine frühere Ernte im nachfolgenden Jahr, gehen nur in beschränktem Umfang aus dem Schema hervor.

Typ	Jan	Feb	Mär	Apr	Mai	Jun	Jul	Aug	Sep	Okt	Nov	Dez	Bemerkung
Gewürzkräuter													Sie können den größten Teil des Jahres frische Gewürzkräuter vom Gewächszelt ernten.
Dill													Die Pflanzen entfernen, wenn sie in Blüte gehen. Vom frühen Frühling bis zum Herbst laufend säen.
Fenchel													Das Einfachste ist eine Vorkultivierung, das direkte Säen ist aber auch möglich.
Petersilie und Schnittlauch													Gedeihen sehr gut - auch in der Schattenseite.
Sonstige Gewürzkräuter													Die meisten Gewürzkräuter gedeihen im Gewächszelt.
Kohl													Frei von zerstörenden Larven! Den Kohl zum Beispiel zwischen dem Salat und als Vor- und Nachkultur pflanzen.
Blumenkohl, Brokkoli, Spitzkohl													Das Einfachste ist eine Vorkultivierung. Wenn Sie laufend pflanzen, können Sie lange frischen Kohl genießen.
Grün-, Weiß-, Rosen-, Rotkohl													Sie können aber zum Beispiel vorkultivierten Kohl im Juli-August als Nachkultur pflanzen.
Chinakohl und Pak Choi													Perfekt für den Anbau im Spätsommer und im Herbst.
Hackfrüchte													Ohne Würmer! Überaus geeignet für den Anbau im Gewächszelt.
Karotten													Leicht anzubauen. Gesund und lecker knusprig zu essen.
Pastinak Petersilienwurzel													Hat aber eine lange Entwicklungszeit. Kann auch im Herbst gesät und im Frühling geerntet werden.
Radieschen Rettich													Schießen bei zu hohen Temperaturen. Probieren Sie Gewächshaussorten.
Rote Beten													Laufend säen. Wenn sie in der Erde zu lange stehen, werden sie zu groß. Sehr leicht anzubauen.
Sellerie													Leicht anzubauen, hat aber eine lange Entwicklungszeit.
Schwarzwurzel													Schmeckt ein bisschen wie Spargel. Leicht anzubauen. Ist das ganze Jahr hindurch erntbar.
Gewächshauspflanzen													Gedeihen perfekt im Gewächszelt, in dem eine gute Lüftung möglich ist.
Gurken													Entlang dem Höhenprofil ranken lassen, kräftig beschneiden.
Aubergine													Lecker auf dem Grill. Leicht anzubauen.
Chili und Paprika													Gedeihen gut in einem Gewächszelt. Experimentieren Sie mit verschiedenen Sorten.
Tomaten													Buschtomaten = 75 cm hoch. Andere Sorten können beschnitten und entlang dem Höhenprofil geführt werden.
Blumen													Sie können alle möglichen Blumen säen, vorkultivieren oder pflanzen.
Erdbeeren													Genießen Sie die ersten Beeren einen Monat früher.